

AUSGEARBEITET IM AUFTRAGE UND IM EINVERNEHMEN MIT DER GEMEINDE FLETTMAR IM JUNI 1962

Minis. M. Wiese
ORTSPLANER

ÖFFENTLICH AUSGELEGEN GEMÄSS § 2 (6) DES BUNDESBAUGESETZES IN DER ZEIT VOM 15. März 1962 BIS ZUM 1. April 1962 AUF GRUND DER BEKANNTMACHUNG VOM 5. März 1962

W. J. J. J.
GEMEINDEDIREKTOR

AUFGESTELLT GEMÄSS § 2 (1) DES BUNDESBAUGESETZES UND ALS SATZUNG GEMÄSS § 10 DES BUNDESBAUGESETZES VOM RAT DER GEMEINDE BESCHLOSSEN AM 21. März 1963 FLETTMAR DEN 1963

W. J. J. J.
BÜRGERMEISTER

K. Köhler
RATSHERR



DER LANDKREIS GIFHORN HAT KEINE BEDENKEN GIFHORN DEN 6. April 1963

DER OBERKREISDIREKTOR

GENEHMIGT GEMÄSS § 11 DES BUNDESBAUGESETZES

Lüneburg, den 7. Februar 64
DER REGIERUNGSPRÄSIDENT
Ic/H4a(39) Gi 43/I
IM AUFTRAGE



ÖFFENTLICH AUSGELEGT GEMÄSS § 12 DES BUNDESBAUGESETZES AUF GRUND DER BEKANNTMACHUNG VOM 06.03.64
15. März 1964

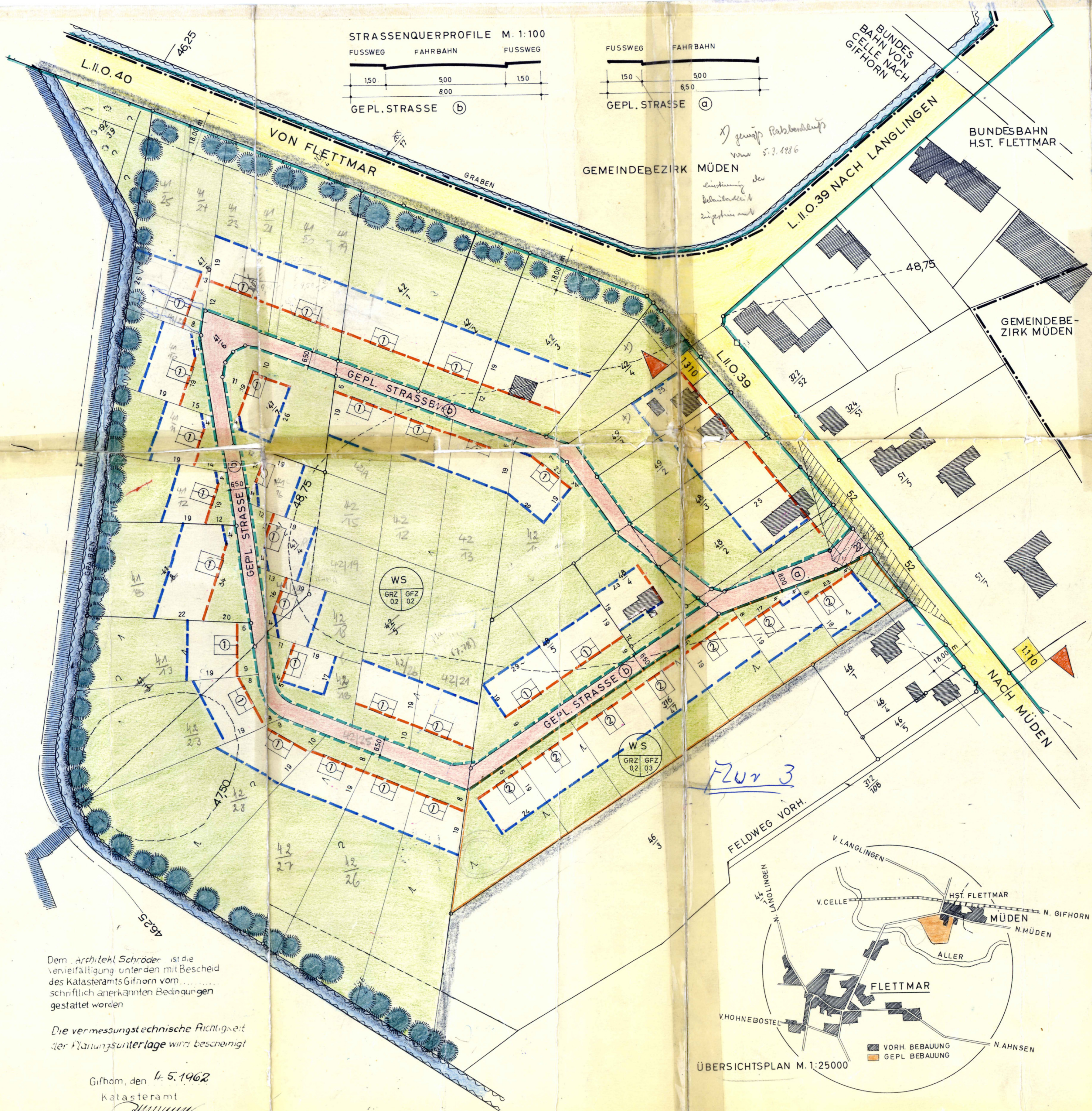
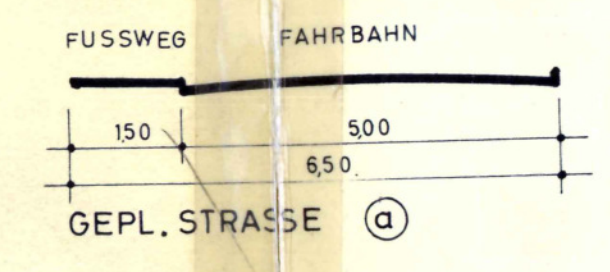
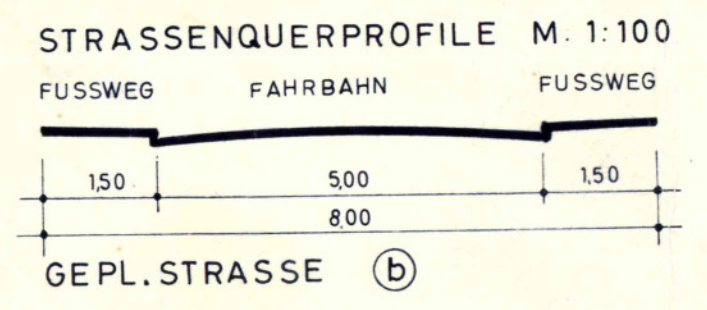
GEMEINDEDIREKTOR

Dem Architekt Schröder ist die Verwirklichung unter den mit Bescheid des Katasteramts Gifhorn vom ... schriftlich anerkannten Bedingungen gestattet worden

Die vermessungstechnische Richtigkeit der Planungsunterlagen wird bescheinigt

Gifhorn, den 4. 5. 1962

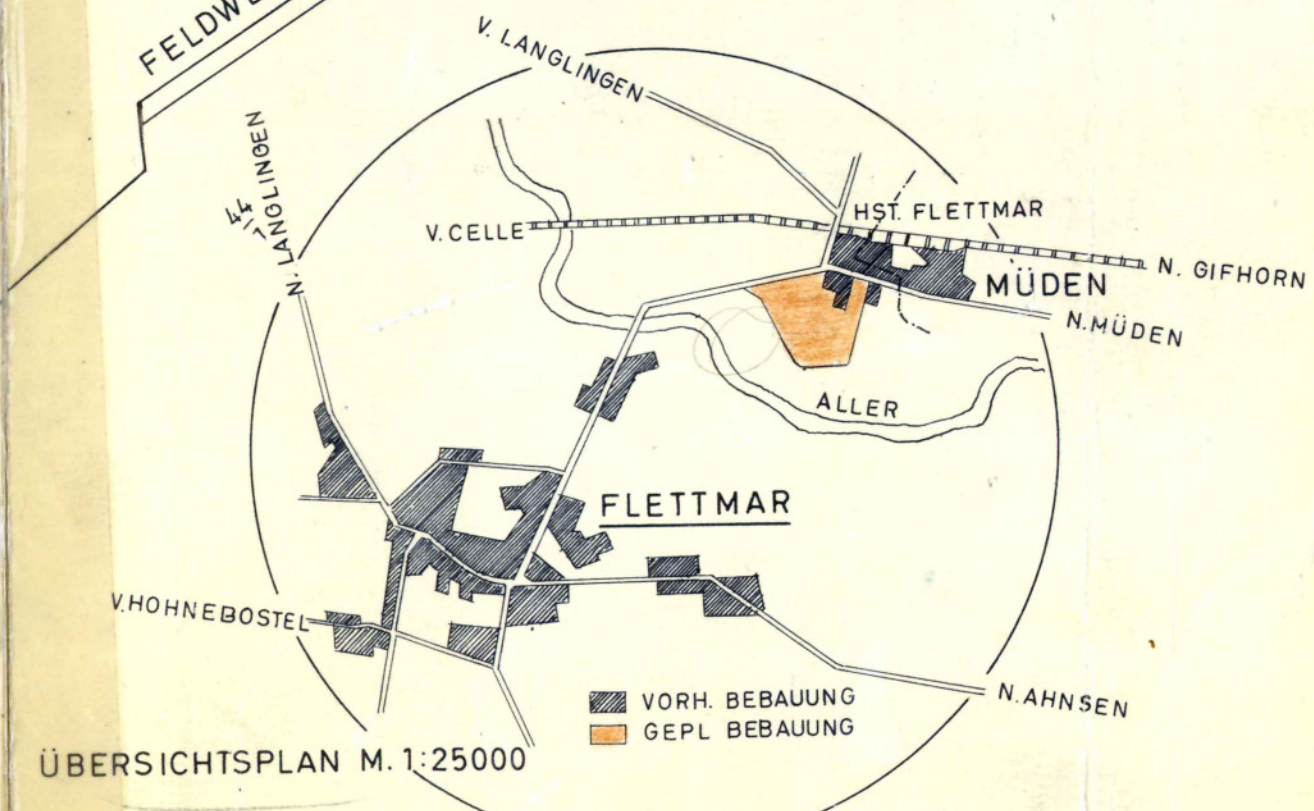

Katasteramt
W. J. J. J.



- LEGENDE:
- VORH. | GEPL. BEBAUUNG
 - PRIVATE FREIFLÄCHE NICHT BEBAUBAR
 - ANBAUGRENZE U. ORTSDURCHFART
 - BESTEHENDE EIGENTUMSGRENZEN
 - GEPLANTE EIGENTUMSGRENZEN
 - AUFZUBEHENDENDE GRENZEN
 - STRASSENBEGRÄNZUNGSLINIE
 - ZWINGENDE BAULINIE
 - BAUGRENZE
 - ZUFAHRTSVERBOT FESTGESETZT
 - PLANUNGSBEREICHSGRENZE
 - GEMEINDEGRENZE
 - GRENZE DES GESETZLICHEN ÜBERSCHWEMMUNGSGEBIETES
 - VORH. | GEPL. STRASSEN
 - ZU PFLANZENDE BÄUME U. STRÄUCHER
 - ART UND MASS DER BAULICHEN NUTZUNG (WS) KLEINSIEDLUNGSGEBIET (GFZ) GESCHOSSFLÄCHENZAHL (GRZ) GRUNDFLÄCHENZAHL
 - AUSNUTZUNGSZIER BEI 1 GESCHOSS | BEI 2 GESCHOSS

BEBAUUNGSPLAN FLETTMAR

KR. GIFHORN (HANN). 'WILDRODE'



KLAUS SCHROEDER ARCHITEKT
BRAUNSCHWEIG JASPERALLEE 1b